

INF-086-2012

**OFERTA DE CRÉDITO PARA LAS MIPYME EN COSTA RICA
DURANTE EL AÑO 2011**

MARZO 2012

BOLETÍN DE PRENSA

1. Objetivo General

Determinar la oferta de crédito disponible en el mercado financiero nacional, a disposición de la Pyme, con el propósito de facilitar la información a las empresas y dar apoyo a la toma de decisiones de la política Pyme.

ENTIDADES FINANCIERAS QUE SUMINISTRAN INFORMACIÓN

A. Bancos Públicos

1. Banco Nacional de Costa Rica
2. Banco de Costa Rica
3. Banco Crédito Agrícola de Cartago
4. Banco Popular y de Desarrollo Comunal

B. Bancos Privados y Financiera

1. BAC San José
2. Banco Promérica
3. Banco Cathay
4. Banco Improsa
5. CITIBANK
6. BANSOL
7. Financiera DESYFIN

C. Fondos Especiales

1. **(FINADE)** Sistema de Banca para el Desarrollo

2. **(FODEMIPYME)** Fondo de Desarrollo para la Micro, pequeña y Mediana Empresa
3. **(PROPYME)** Programa de Apoyo a la Pequeña y Mediana Empresa
4. **Programa Ideas Productivas del Instituto Mixto de Ayuda Social**

D. COOPERATIVAS

1. COOPENAE (Cooperativa Nacional de Educadores R.L.)

E. MICROFINANCIERAS

1. Asociación de Productores Industriales y Artesanales de Golfito (APIAGOL)
2. ACORDE (Asociación Costarricense para Organizaciones de Desarrollo)
3. Asociación Progresista de Productores de la Argentina (ASPROA)
4. FUDECOSUR
5. Fundación Integral de Desarrollo Rural del Pacífico Central (FIDERPAC)

F. FUNDACIONES

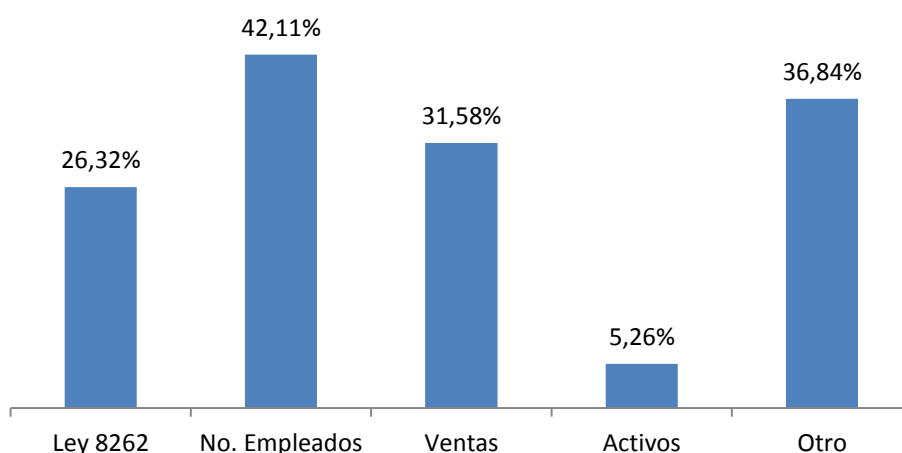
1. Fundación Costa Rica - Canadá

G. OTRAS

1. Instituto Nacional de Fomento Cooperativo

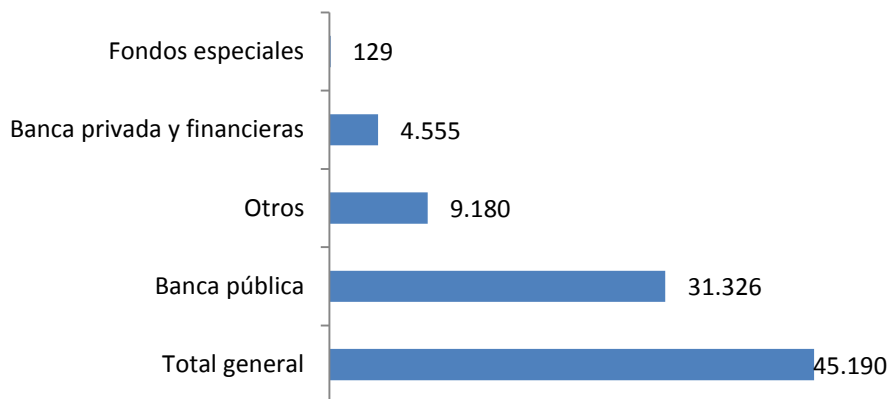
2. RESUMEN GRÁFICOS

Definición usada para clasificar una empresa como mipyme por criterio según porcentaje.



Fuente: Elaboración propia con información suministrada por las entidades financieras.

Número de solicitudes aprobadas según tipo de entidad. Año 2011



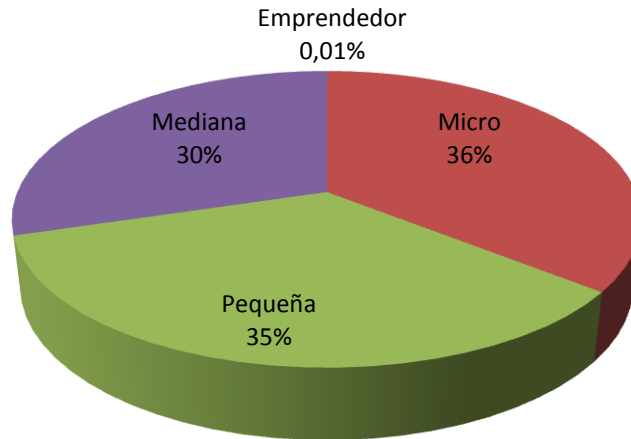
Fuente: Elaboración propia con información suministrada por las entidades financieras.

Colocación Promedio según tipo de entidad

Tipo de entidad	Solicitudes	Colocación Promedio
Banca pública	31.326	10.404.431
Otros	9.180	1.903.775
Banca privada y financiera	4.555	24.965.319
Fondos especiales	129	12.958.620

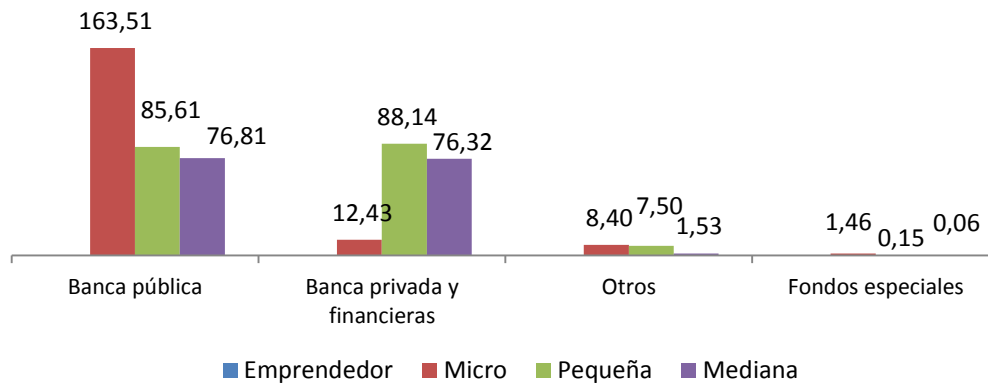
Fuente: Elaboración propia con información suministrada por las entidades financieras.

Colocación de crédito a emprendedores y Pymes, según tamaño de empresa. Participación relativa. Año 2011.



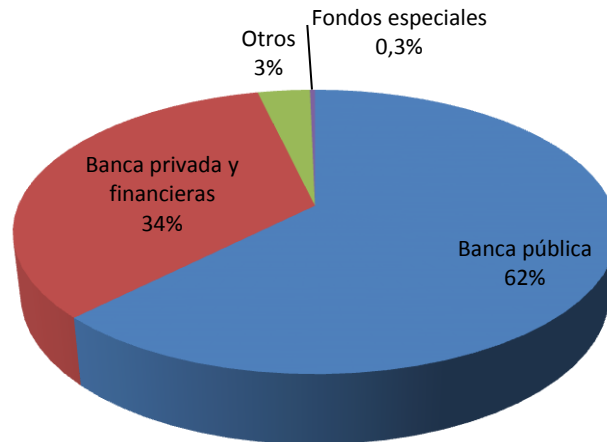
Fuente: Elaboración propia con información suministrada por las entidades financieras.

Colocación de crédito a emprendedores y Pymes, según tipo de entidad. Miles de millones. Año 2011.



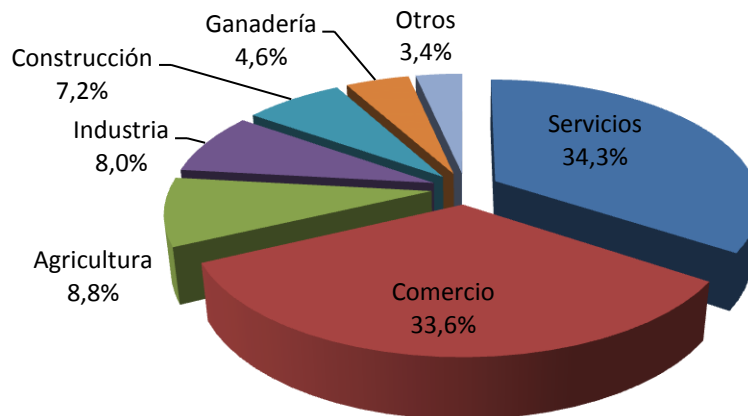
Fuente: Elaboración propia con información suministrada por las entidades financieras.

Colocación de crédito a emprendedores y Pymes, según tipo de entidad. Participación relativa. Año 2011.



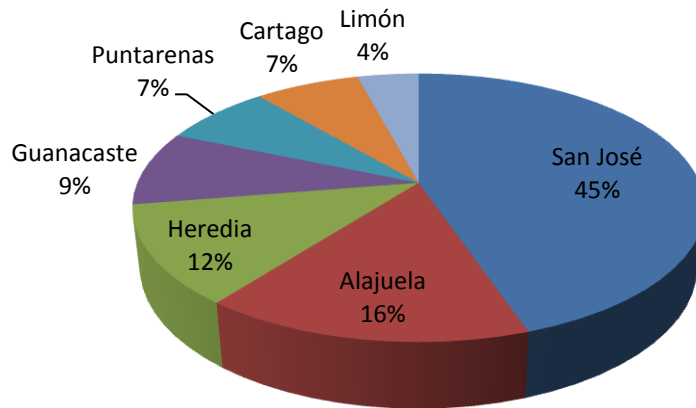
Fuente: Elaboración propia con información suministrada por las entidades financieras.

Colocaciones de crédito a emprendedores y Pymes, según sector económico. Año 2011.



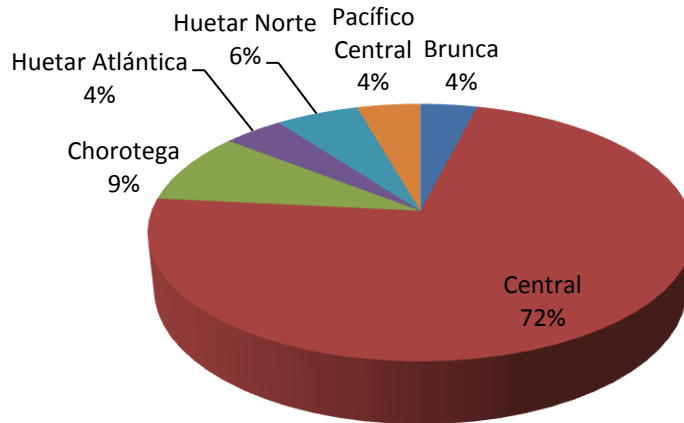
Fuente: Elaboración propia con información suministrada por las entidades financieras.

**Colocaciones de crédito a emprendedores y Pymes según provincia.
Año 2011.**



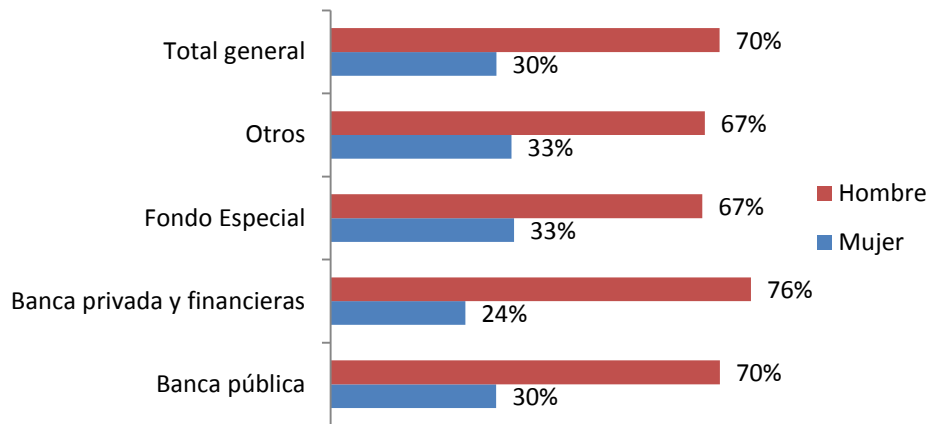
Fuente: Elaboración propia con información suministrada por las entidades financieras.

**Colocaciones de crédito a emprendedores y Pymes
según región socioeconómica. Año 2011.**



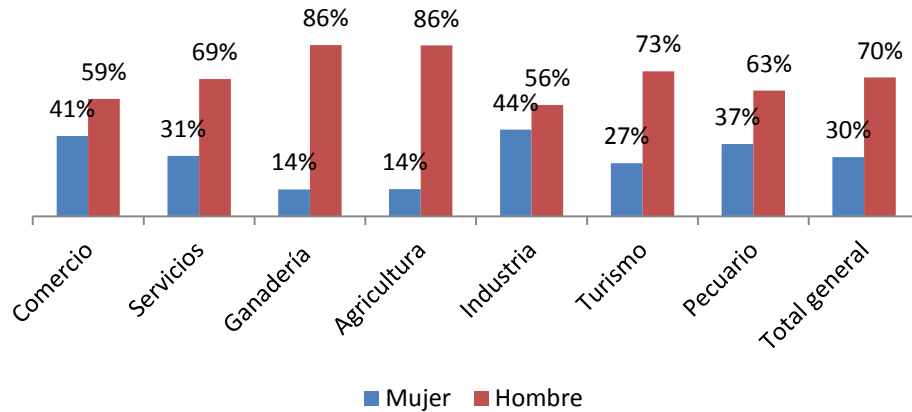
Fuente: Elaboración propia con información suministrada por las entidades financieras.

Empresarios Pyme beneficiados con crédito, según género y tipo de entidad. Año 2011.



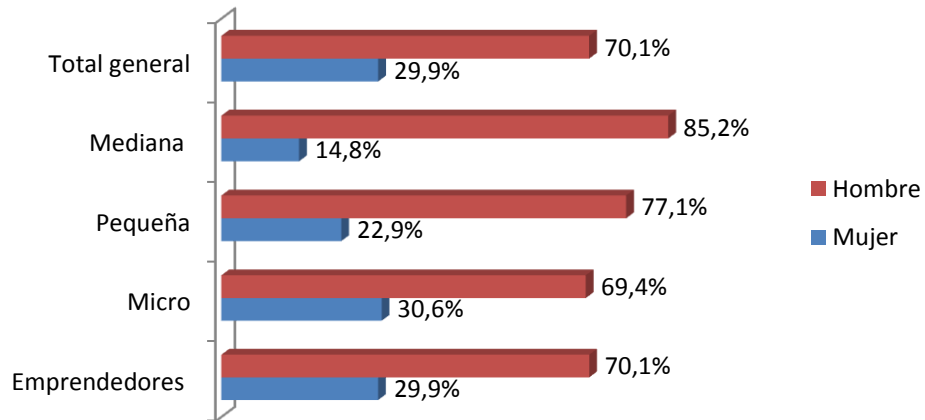
Fuente: Elaboración propia con información suministrada por las entidades financieras.

Empresarios Pyme beneficiados por crédito, según género y sector económico. Año 2011.



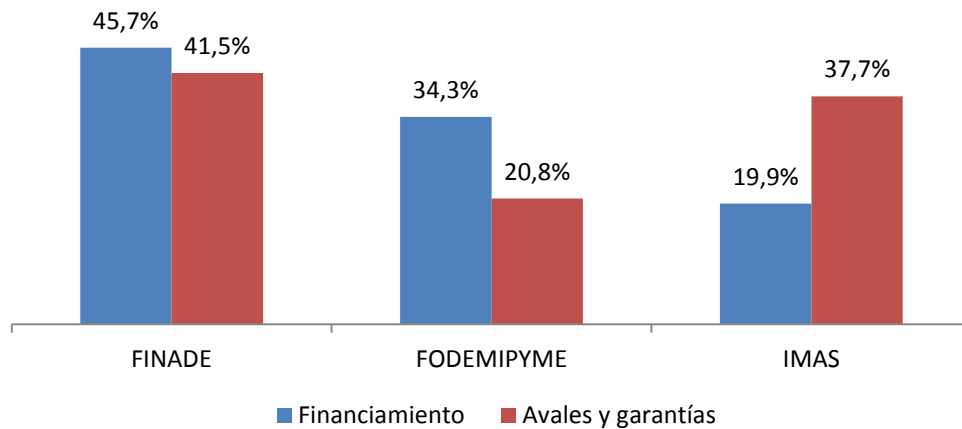
Fuente: Elaboración propia con información suministrada por las entidades financieras.

Empresarios Pyme beneficiados por crédito, según género y tamaño de empresa. Año 2011.



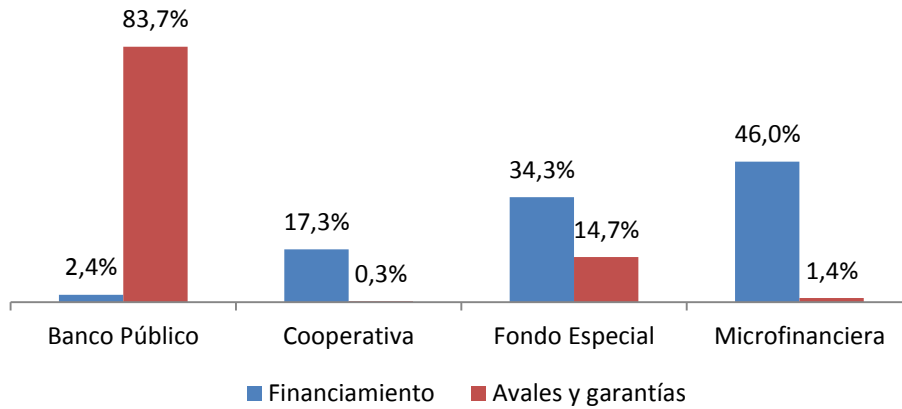
Fuente: Elaboración propia con información suministrada por las entidades financieras.

Participación relativa de las solicitudes de financiamiento y avales mediante fondos especiales. Año 2011



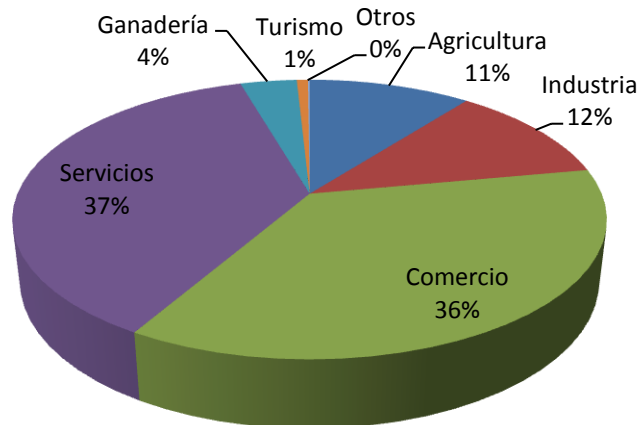
Fuente: Elaboración propia con información suministrada por las entidades financieras.

Participación relativa de las solicitudes de financiamiento y avales mediante fondos especiales según tipo de entidad. Año 2011



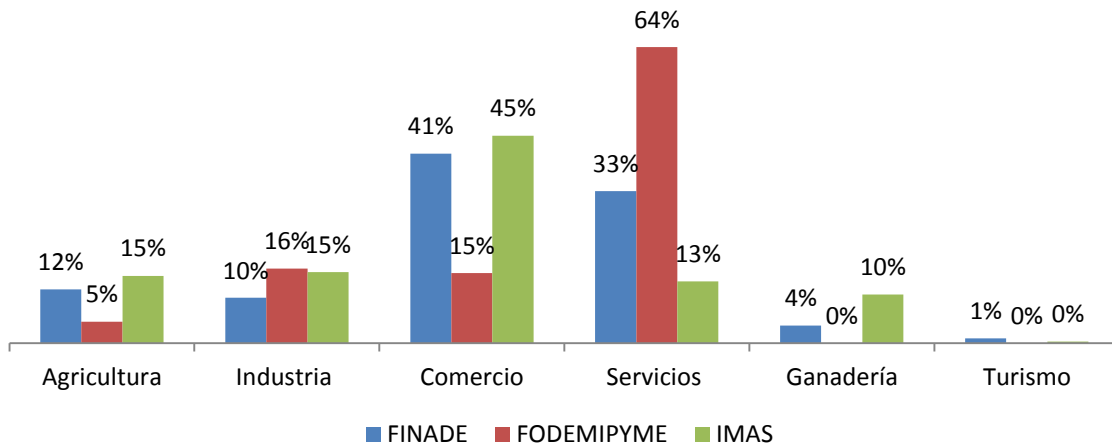
Fuente: Elaboración propia con información suministrada por las entidades financieras.

Saldo de crédito aprobado con recursos de fondos especiales según actividad económica. Año 2011



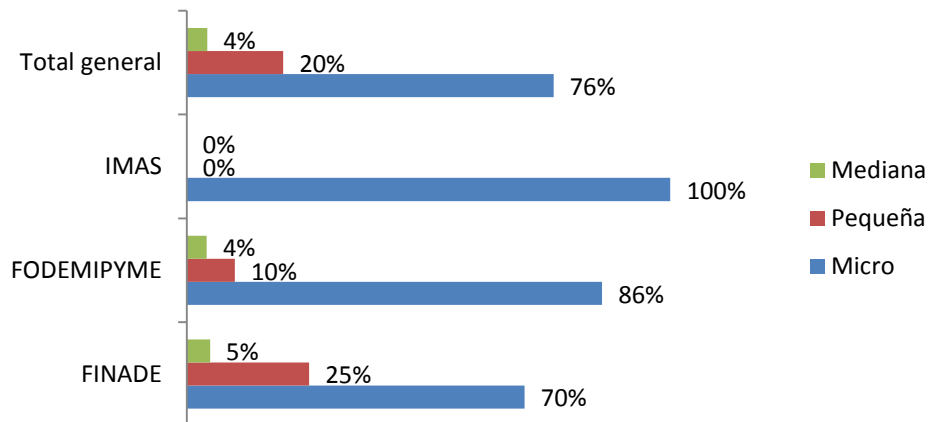
Fuente: Elaboración propia con información suministrada por las entidades financieras.

Saldo de créditos aprobados con recursos de fondos especiales según actividad económica.



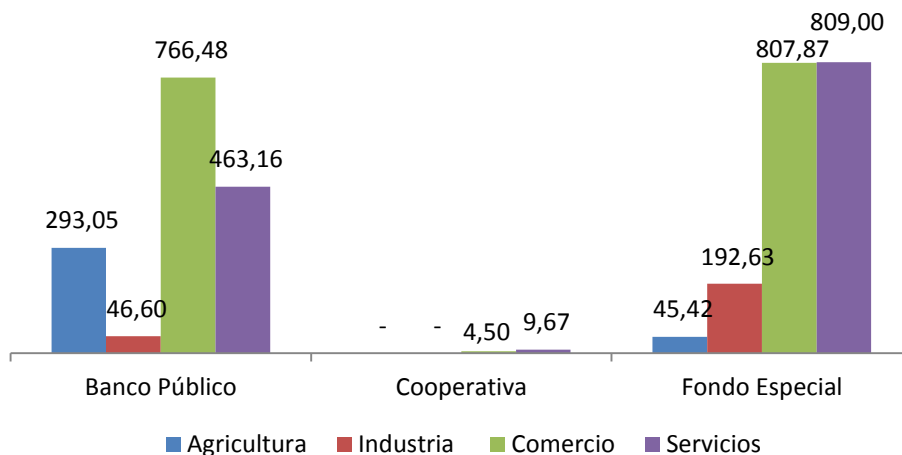
Fuente: Elaboración propia con información suministrada por las entidades financieras.

Colocaciones de crédito según el fondo de origen y destino de acuerdo a tamaño de empresa. Año 2011



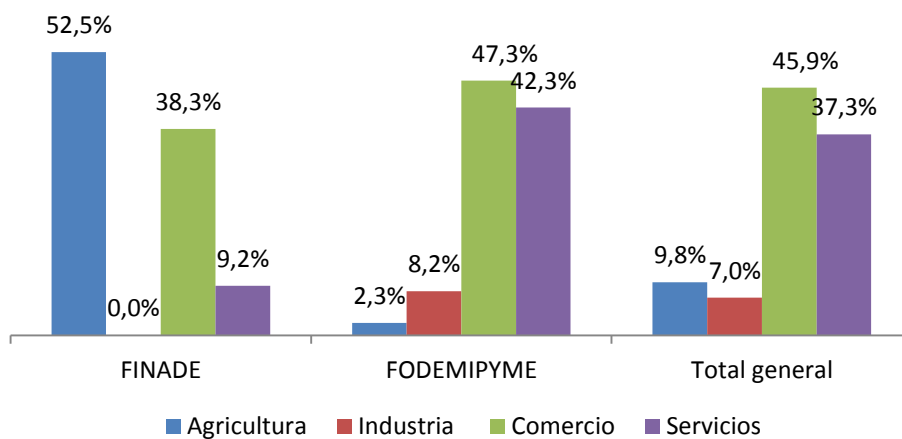
Fuente: Elaboración propia con información suministrada por las entidades financieras.

Avales y garantías otorgados con fondos especiales, según tipo de entidad y sector económico. Año 2011



Fuente: Elaboración propia con información suministrada por las entidades financieras.

Avales y garantías otorgadas con fondos especiales, según fondo y sector económico. Año 2011.



Fuente: Elaboración propia con información suministrada por las entidades financieras.

5.1.1 Mínimas y máximas tasas de interés según tipo de entidad

Tipo de entidad	Mín. de Tasa de interés	Max. Tasa de interés
Banco privado y financiera	8,5%	28,0%
Banco público	12,0%	12,0%
Fondo especial	10,2%	12,1%
Microfinanciera	20,0%	80,0%

Fuente: Elaboración propia con información suministrada por las entidades financieras.

5.1.3 Mínimas y Máximas tasas de interés según tipo de empresario

Tamaño Empresa	Mín. de Tasa de interés	Max. de Tasa de interés
Emprendedor	12,0%	14,25%
Mediana	8,5%	23,0%
Micro	11,5%	26,12%
Pequeña	8,5%	28,81%

Fuente: Elaboración propia con información suministrada por las entidades financieras.

7.1.1. Montos brutos proyectados a colocar en Pyme, según tipo de entidad financiera para el año 2012

Tipo de entidad	Total	Part. %
Banca pública	409.612.000.000	65,1%
Banca privada y financieras	152.067.100.000	24,2%
Fondos especiales	33.292.402.278	5,3%
Otros	34.619.660.000	5,5%
Total general	629.591.162.278	100,0%

Fuente: Elaboración propia con información suministrada por las entidades financieras.

3. PRINCIPALES HALLAZGOS

- **Definición:** Pocas entidades financieras utilizan la definición Pyme que está establecida en la Ley 8262, lo cual demanda acciones concretas dirigidas hacia la búsqueda de una correcta utilización de la definición.

- **Crédito para emprendedurismo:** La colocación de crédito a emprendedores fue de un 0.01 por ciento con respecto al total reportado, lo cual demuestra de que se deben dirigir acciones para estimular la colocación de crédito a esta población empresarial.
- **Crédito para PYME:** Con base a la información suministrada por las entidades financieras, se obtuvo que la colocación de crédito a PYME fue de 521,971 millones de colones durante el año 2011, lo cual representa un 8,9% con respecto al total colocado por las entidades que suministraron información.
- **Origen de la colocación según tipo de entidad:** Del total colocado en el 2011 a Pymes, la banca pública colocó un 62,40%, la banca privada y financieras un 33,90%, otras instituciones 3,30% y fondos especiales un 0,03%.
- **Origen de la colocación según tipo de entidad y destino por tamaño de empresa:** El sector de banca privada y financiera, dirigen su oferta de crédito a las pequeñas y medianas empresas (164.5 mil millones de colones), mientras que la banca pública dedica más recursos a las micro empresas (163.5 mil millones de colones).
- **Destino de la colocación según actividad:** En cuanto a la distribución de del crédito según tipo de entidad y sector económico se determinó que la banca pública destinó más crédito al sector comercial (123 mil millones de colones) y la banca privada al sector de servicios, (78 mil millones de colones). Por su parte el sector agrícola, es financiado en su mayoría por la banca estatal, con aproximadamente 42 mil millones de colones.
- **Colocación de crédito según región:** A nivel regional la colocación está concentrada en la Región Central, con un 72%, seguida por la Región Chorotega con un 9%.
- **Colocación de crédito según cantón:** el cantón de central de San José, otorgó un 20,1% del total colocado, seguido por Montes de Oca con un 10,5%, seguido por el cantón central de Heredia con 7,1%. Cabe indicar que el estudio

se basa en lo colocado según la ubicación de la sucursal bancaria, sin embargo esto no significa que la utilización del crédito se haya hecho efectiva en el mismo lugar.

FONDOS ESPECIALES:

- Para el año 2011 la banca privada no utilizó los fondos de FODEMIPYME.
- Los sectores de comercio y servicios, son los que más acuden a los servicios de financiamiento y avales en los fondos especiales, la suma de ambos alcanza un porcentaje de 73%, de total de colocación.
- Los créditos de FODEMIPYME se dirigen principalmente al sector de servicios, con un 64%, mientras tanto el fideicomiso del IMAS y FINADE se concentran en el sector comercial, con un 45% y 41% respectivamente.
- Según las proyecciones reportadas por las entidades financieras, se proyecta un crecimiento de la cartera Pyme de alrededor de un 20,6% con respecto a lo colocado en este mismo sector del parque empresarial en 2011, lo cual representa un aumento de 107.620 millones de colones.