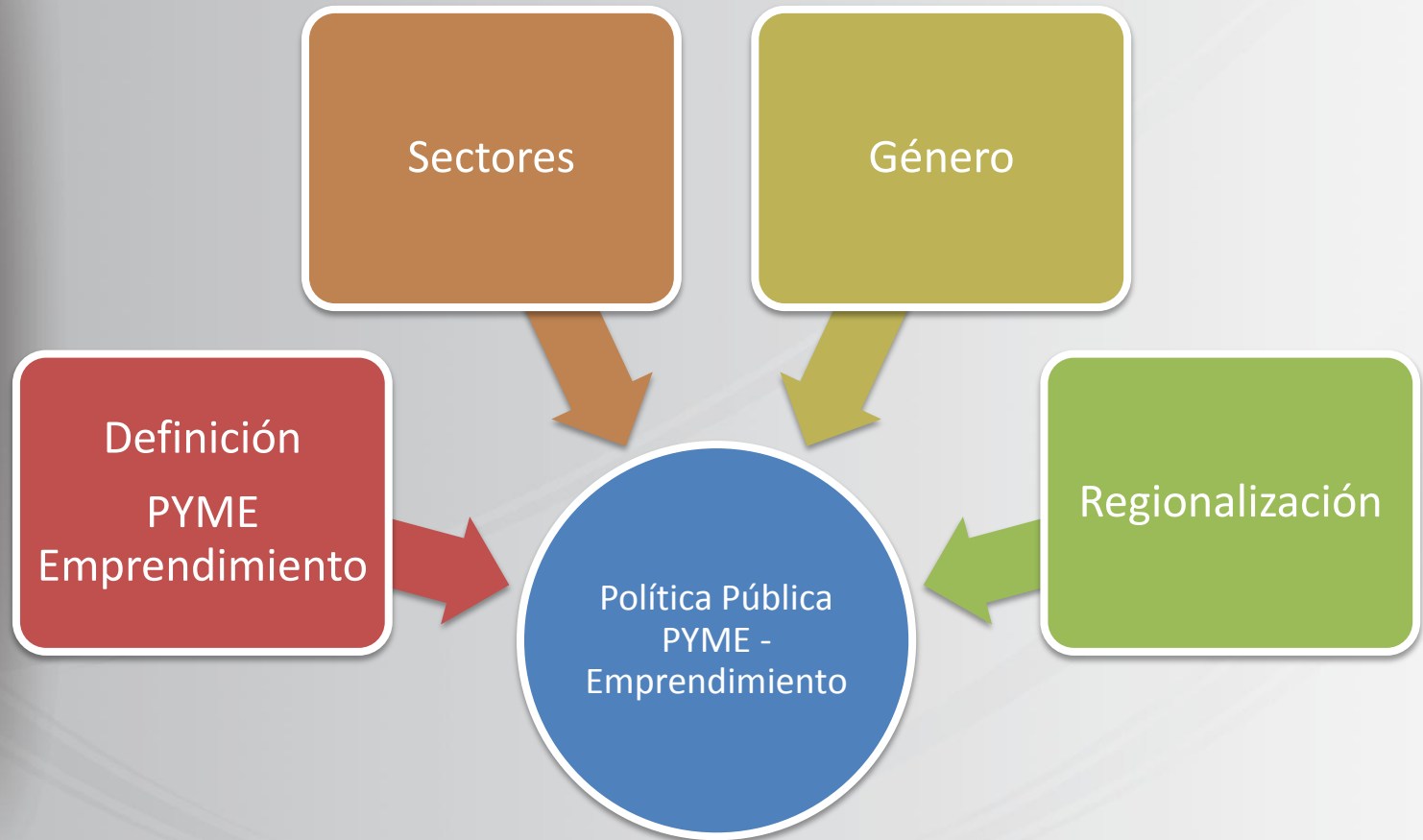




COMPORTAMIENTO DE LA OFERTA DE CRÉDITO PARA LAS PYME EN COSTA RICA. I Semestre -2012



Un alineamiento con la Política Pública



Objetivos del Estudio

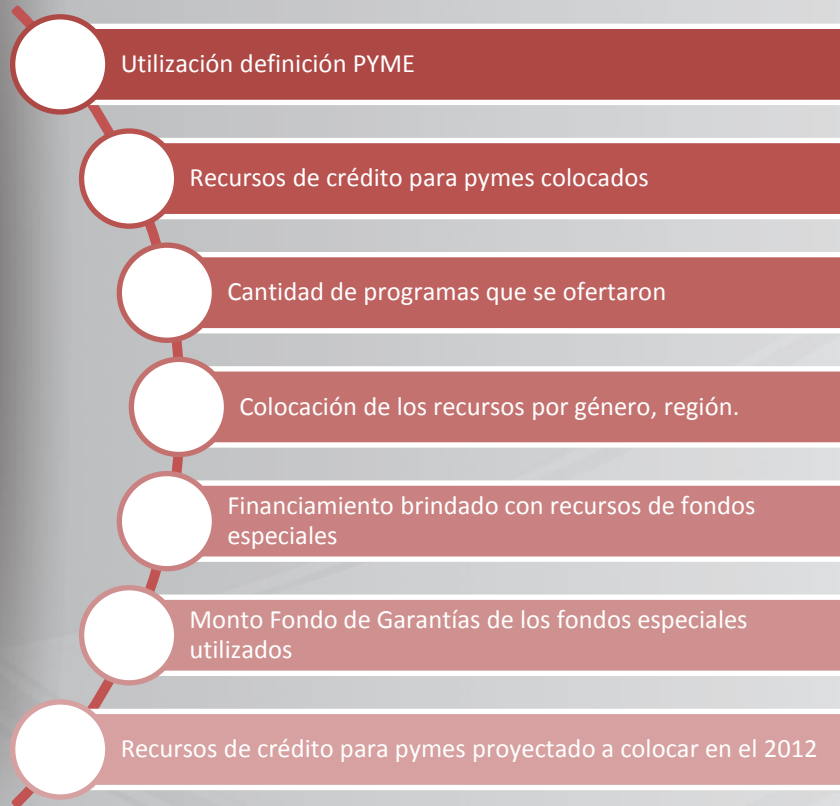
- Caracterizar los recursos colocados para PYMES semestralmente, y su relación con lo colocado en el periodo anterior.
- Caracterizar el comportamiento de la oferta de crédito colocada por las entidades financieras a las PYMES semestralmente.
- Caracterizar las condiciones de la oferta de crédito para PYMES en el país, a efecto de brindar información a las instituciones estatales y empresas, para la toma de decisiones en el ámbito financiero.

OBJETO DE ESTUDIO:

Entidades financieras que suministraron información

- 4 entidades estatales.
- 5 entidades bancarias privadas.
- 3 fondos especiales.
- 3 microfinancieras
- 1 fundación.
- 1 institución del sector cooperativo.

Información solicitada

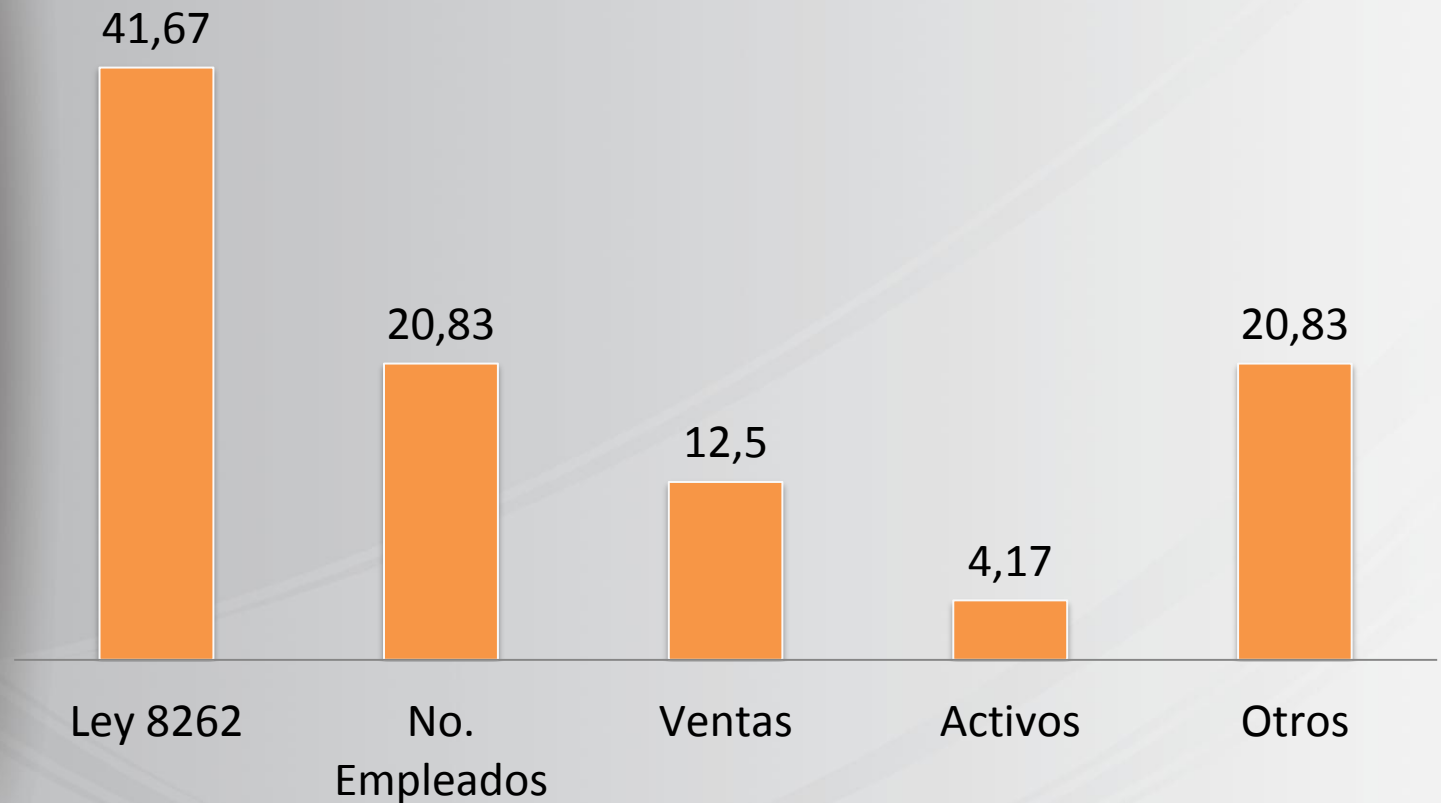


Tipo de Crédito que se ofrece
Tipo de moneda
Tasas de Interés
Comisión que se cobra
Tipo de garantía
Gastos Legales
Gastos de avalúo
Tiempo de respuesta a la solicitud



1. Se avanza en el alineamiento de la aplicación de la definición PYME

Definición PYME utilizadas por las entidades financieras. 2012.



Fuente: Elaboración propia con información suministrada por las entidades financieras.

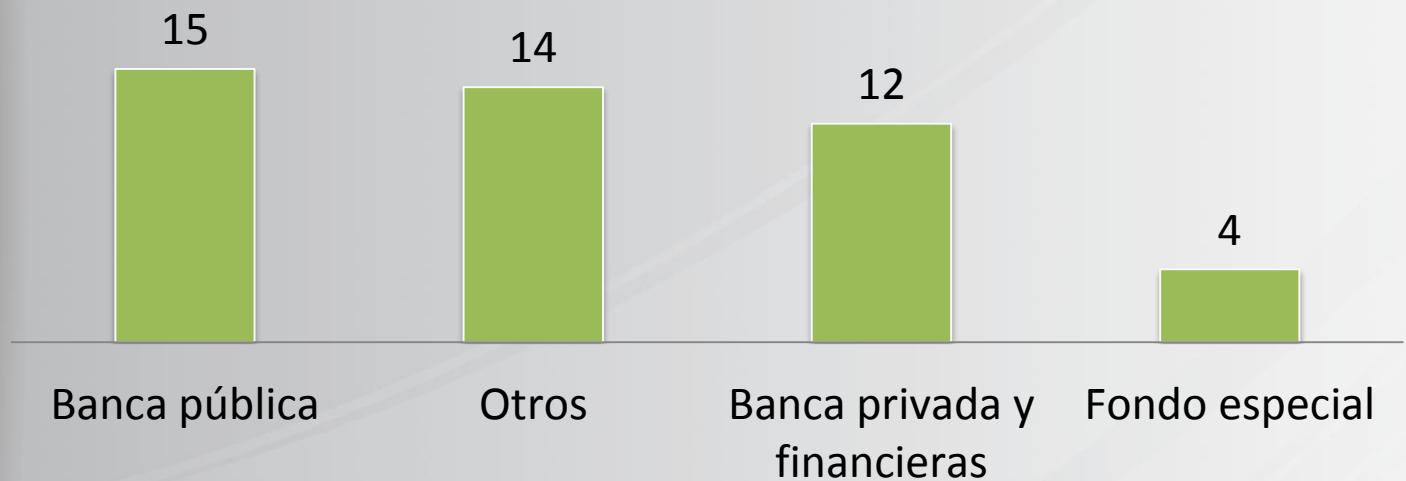
Entidades que utilizan definición de emprendedor similar a la de la Política Nacional de Emprendimiento.2012

De las 4 entidades financieras con programas para emprendimiento, 2 tienen una definición alineada con la Política Pública.



2. Se mantiene la diversa oferta en programas crediticios

Cantidad de programas crediticios para PYME según tipo de entidad. 2012



Fuente: Elaboración propia con información suministrada por las entidades financieras.



3. El comportamiento en la colocación de crédito

Monto total colocado en el primer semestre 2012

₡ 242.757.845.022,96



Se aprobaron durante el I semestre 2012
23.523 solicitudes de crédito,
de los cuales el 71% fueron atendidas por los
bancos públicos.

Colocación Promedio según tipo de entidad. 2012

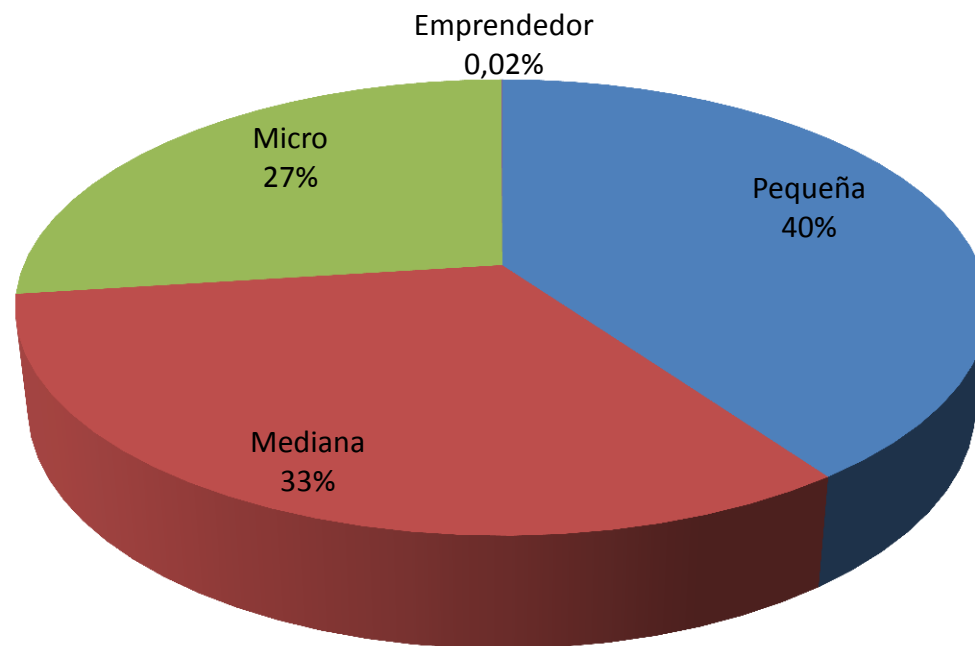
Tipo de entidad	Solicitudes	Colocación Promedio
Banca pública	16.825	7.905.954,38
Fondos especiales	143	25.068.786,71
Banca privada y financiera	3226	28.819.683,10
Otros	3365	3.917.690,47

Fuente: Elaboración propia con información suministrada por las entidades financieras.



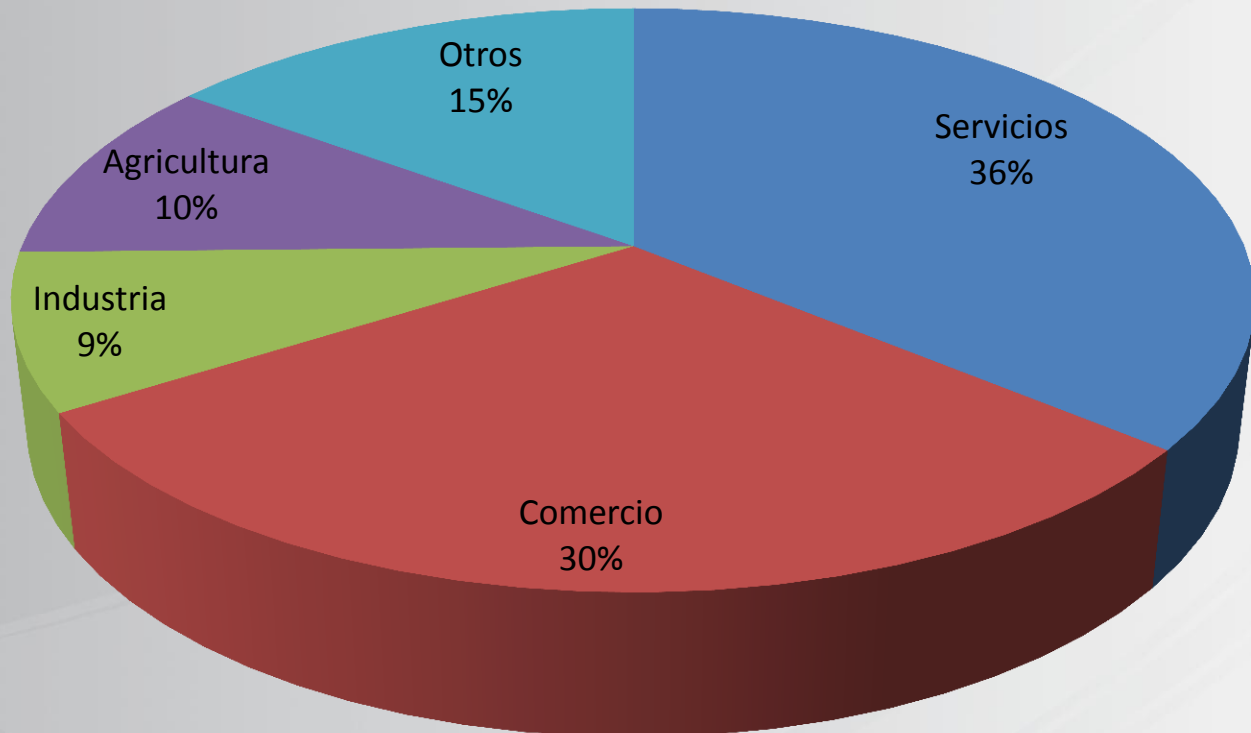
4. La definición de recursos para apoyar el sector emprendedor sigue siendo un gran desafío

Colocación de crédito a emprendedores y PYME, según tamaño. 2012



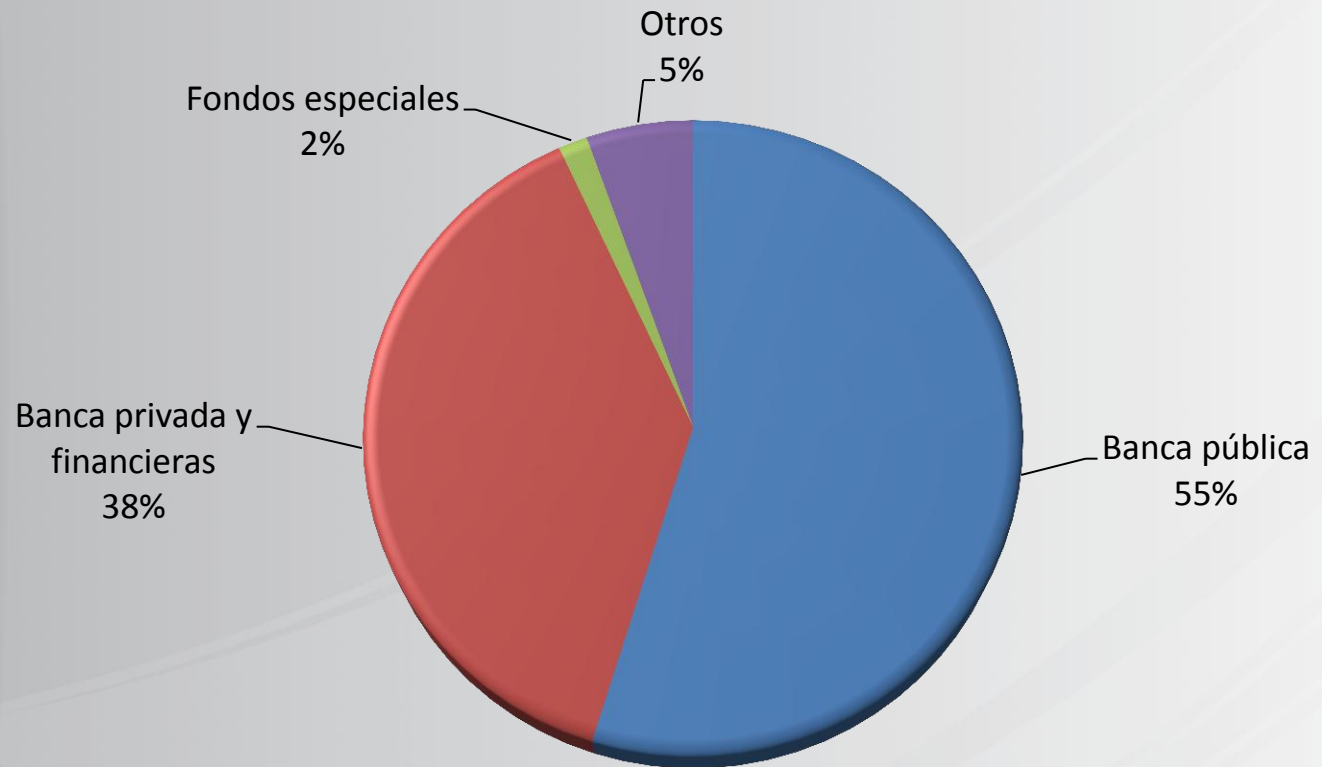
Fuente: Elaboración propia con información suministrada por las entidades financieras.

Colocación de crédito pyme según sector económico.



Fuente: Elaboración propia con información suministrada por las entidades financieras.

Colocación de crédito PYME según tipo de entidad. 2012.

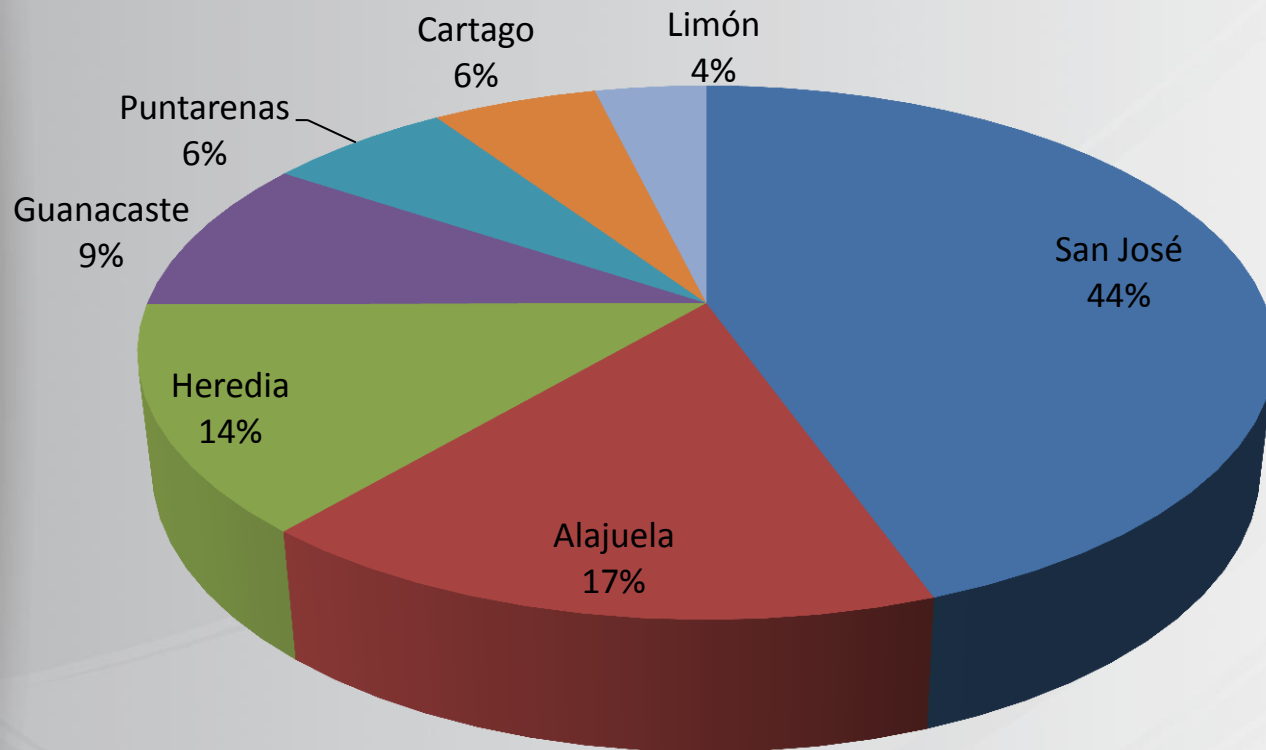


Fuente: Elaboración propia con información suministrada por las entidades financieras.



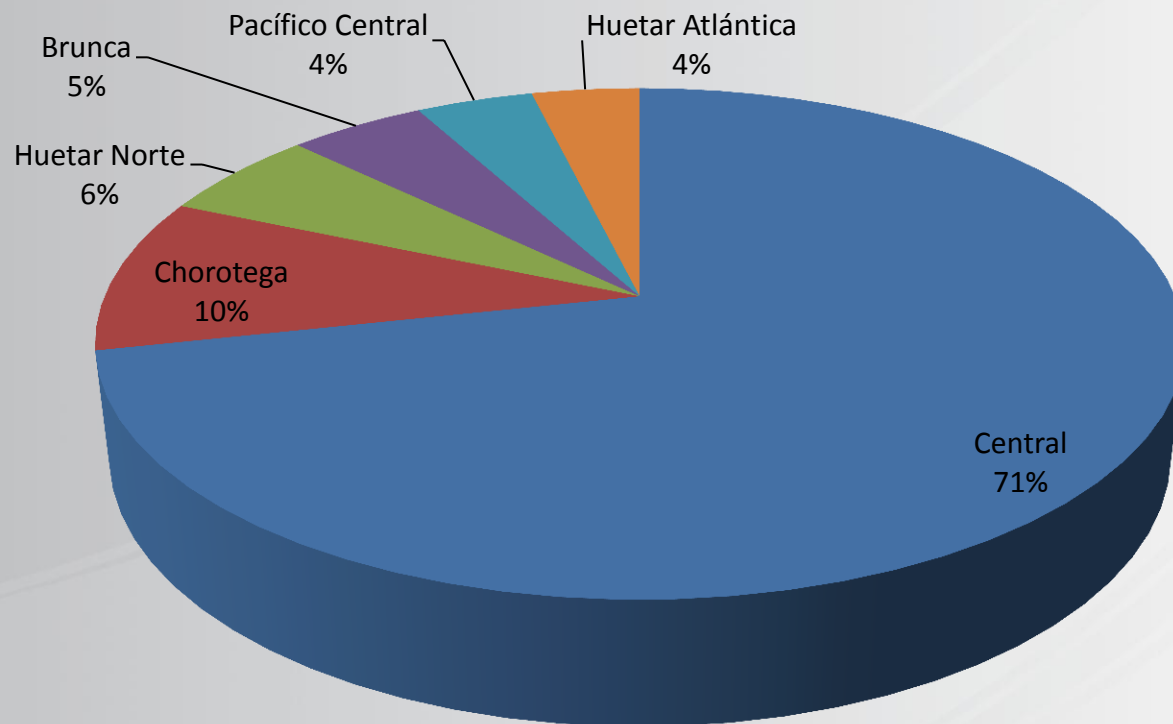
5. La Región Central concentra la mayor colocación de recursos.

Colocación de recursos de crédito PYME según provincia. 2012.



Fuente: Elaboración propia con información suministrada por las entidades financieras.

Colocación de recursos de crédito PYME según Región. 2012

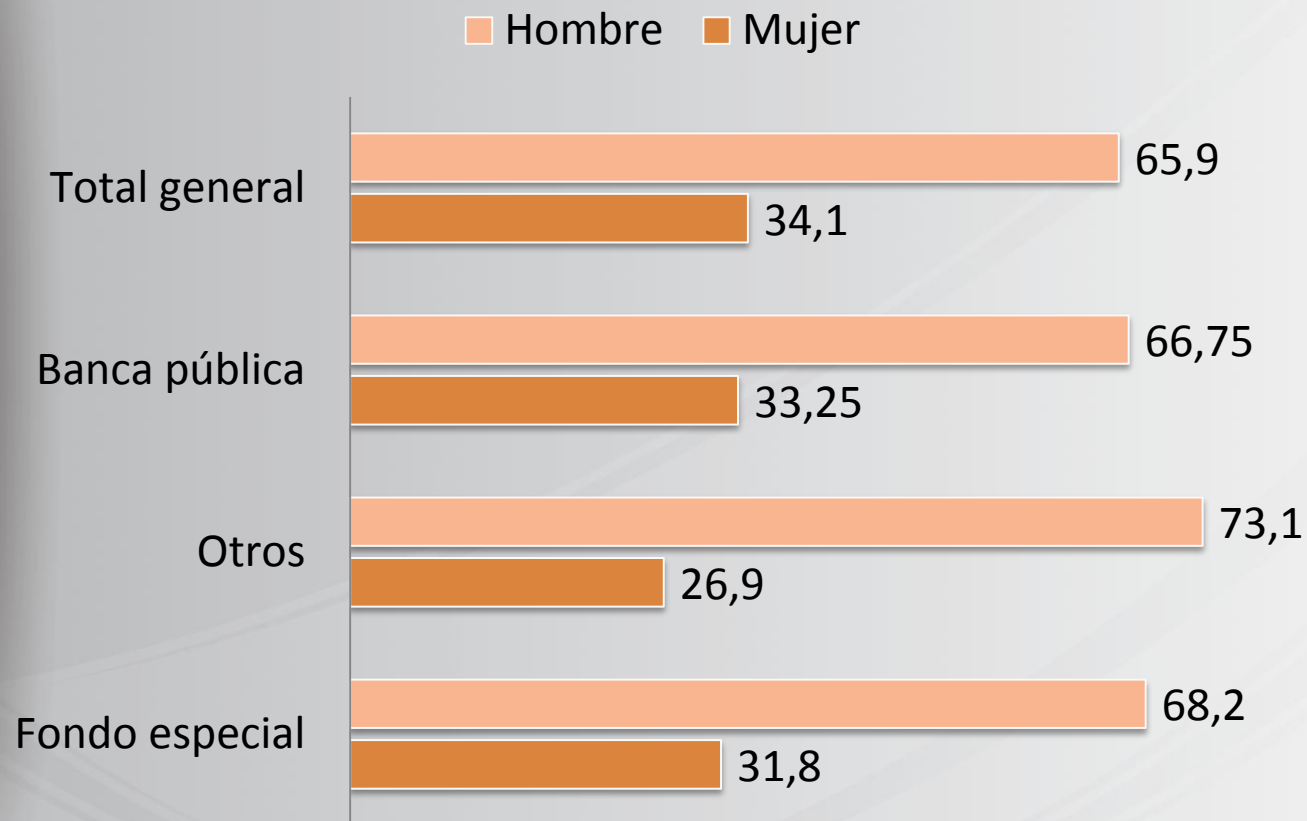


Fuente: Elaboración propia con información suministrada por las entidades financieras.



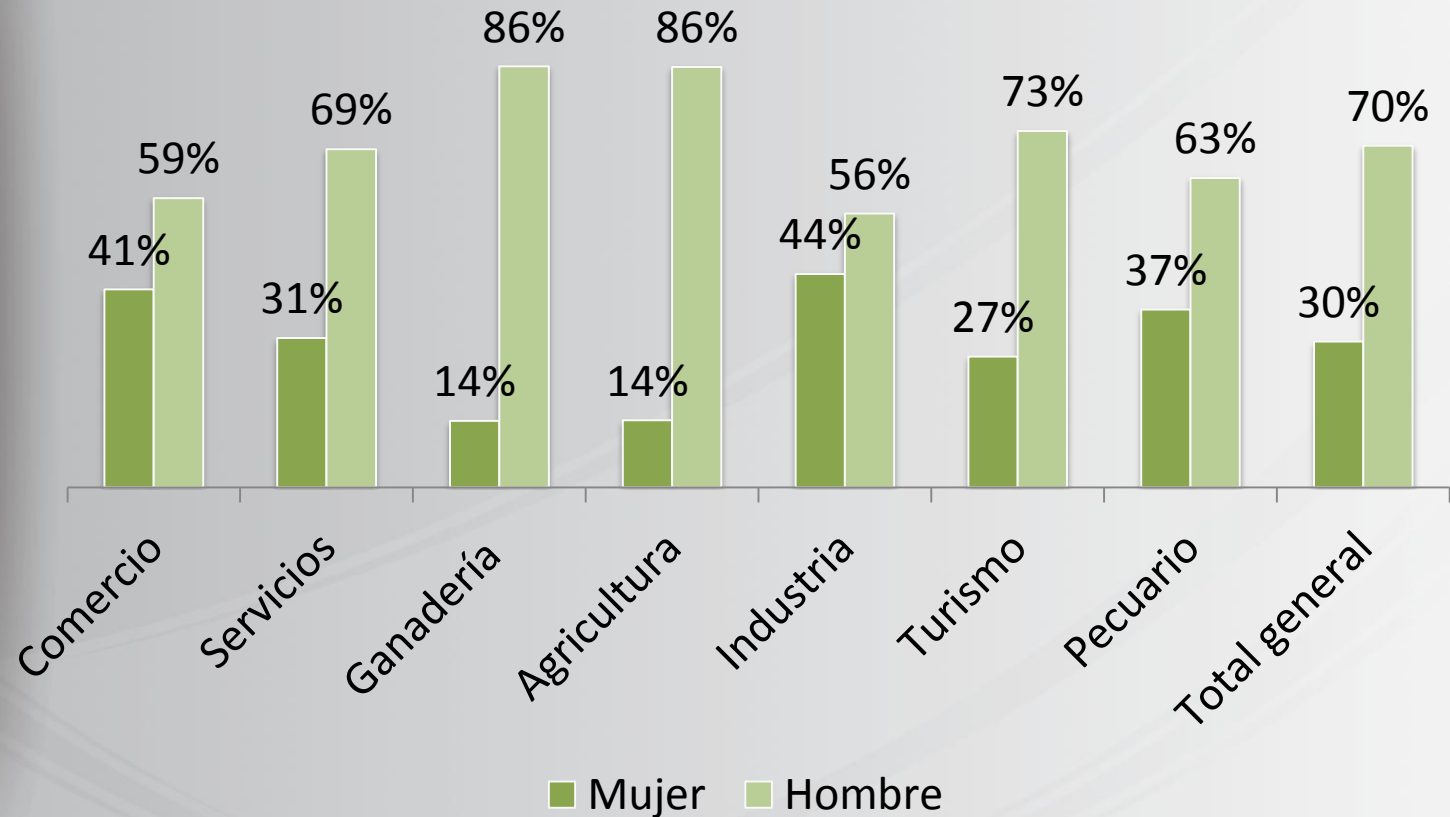
**6. Colocación de recursos
en pymes de mujeres se concentra en
microempresas y rubros para capital de
trabajo e inversión**

Colocación de crédito PYME según género y tipo de entidad.



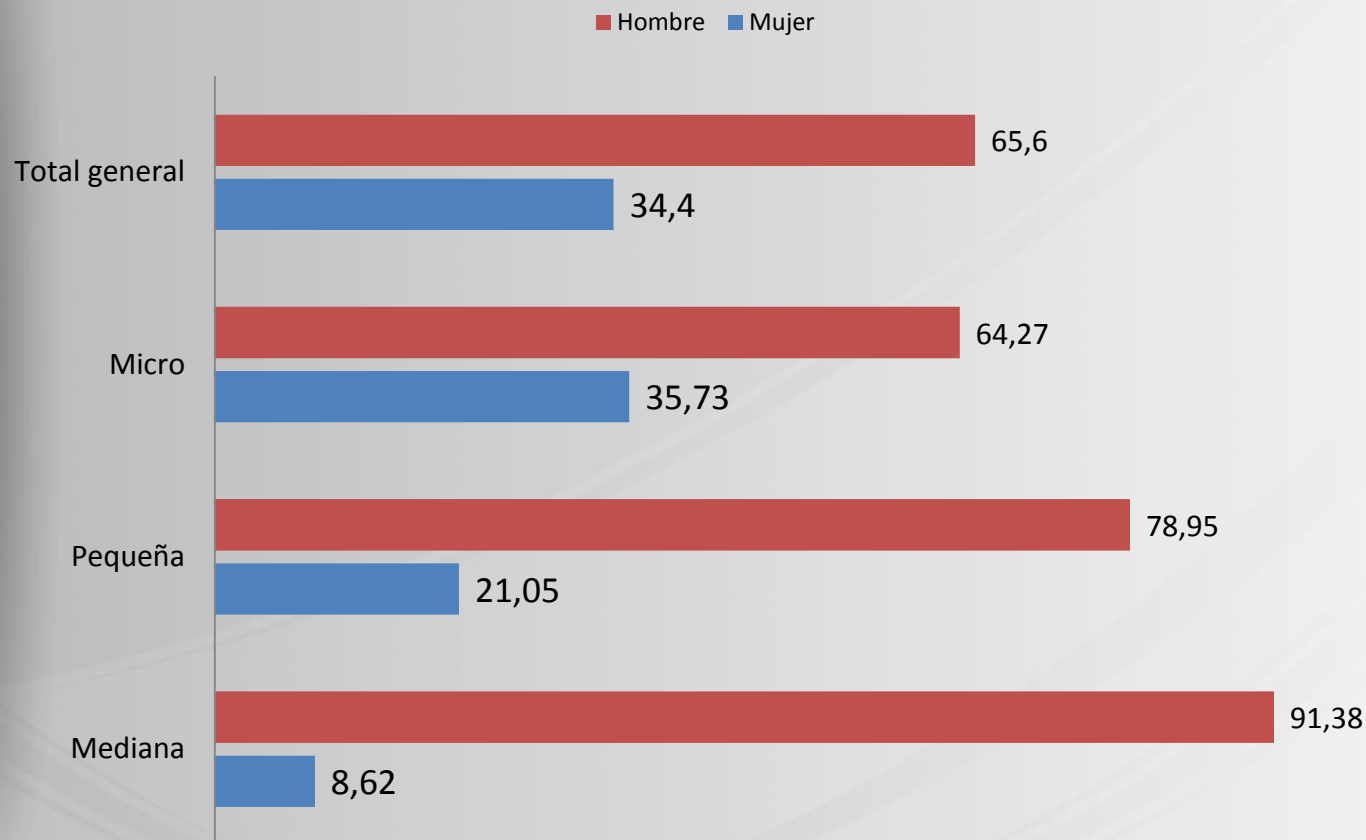
Fuente: Elaboración propia con información suministrada por las entidades financieras.

Colocación de crédito PYME según tipo de actividad y género. 2012.



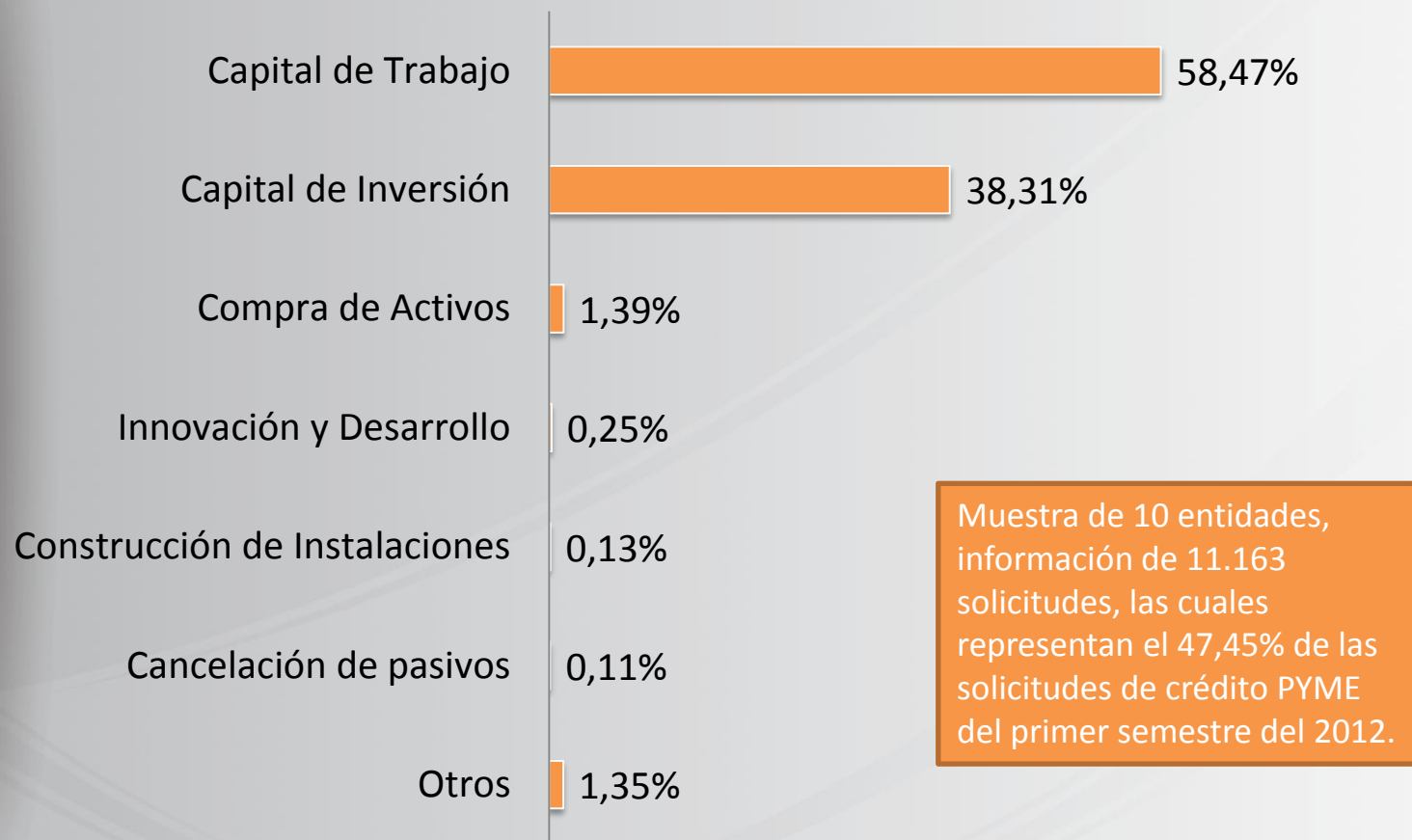
Fuente: Elaboración propia con información suministrada por las entidades financieras.

Colocación de crédito PYME según tamaño de empresa y género. 2012.



Fuente: Elaboración propia con información suministrada por las entidades financieras.

Colocación de crédito PYME según línea de financiamiento y género. 2012



Fuente: Elaboración propia con información suministrada por las entidades financieras.

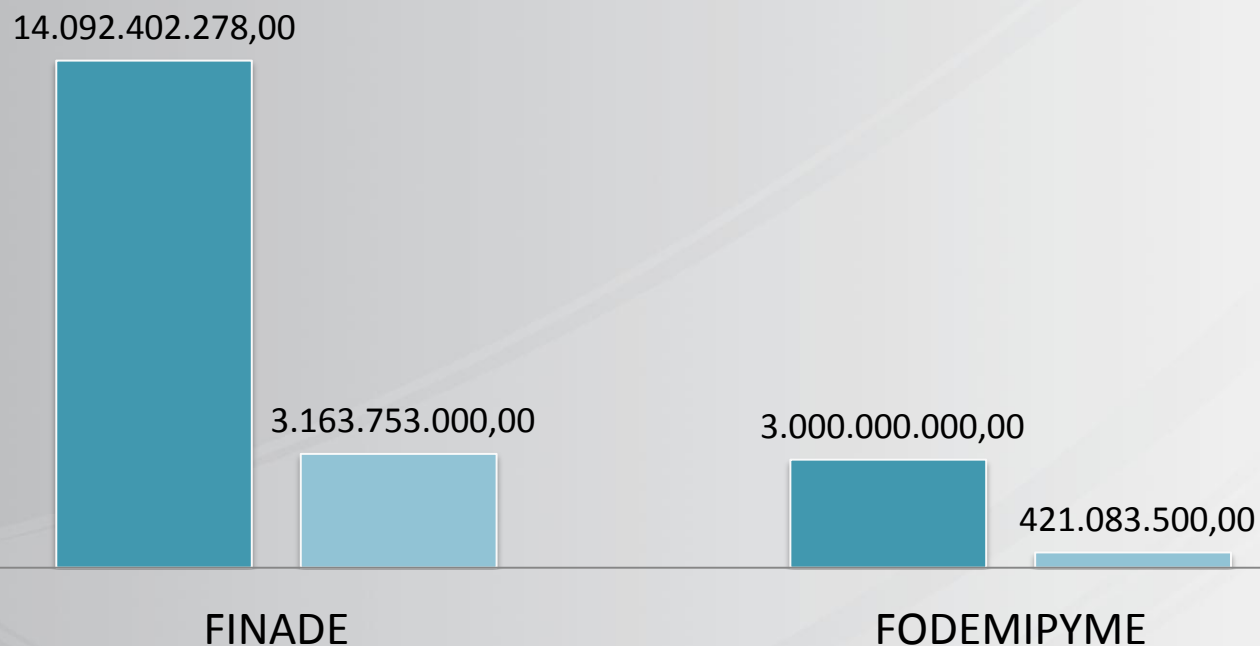


7. La colocación de los recursos de crédito de los Fondos Especiales han alcanzado el 11% de lo proyectado para 2012.

Monto proyectado para colocar en 2012 y total colocado 2012 en los fondos de crédito.

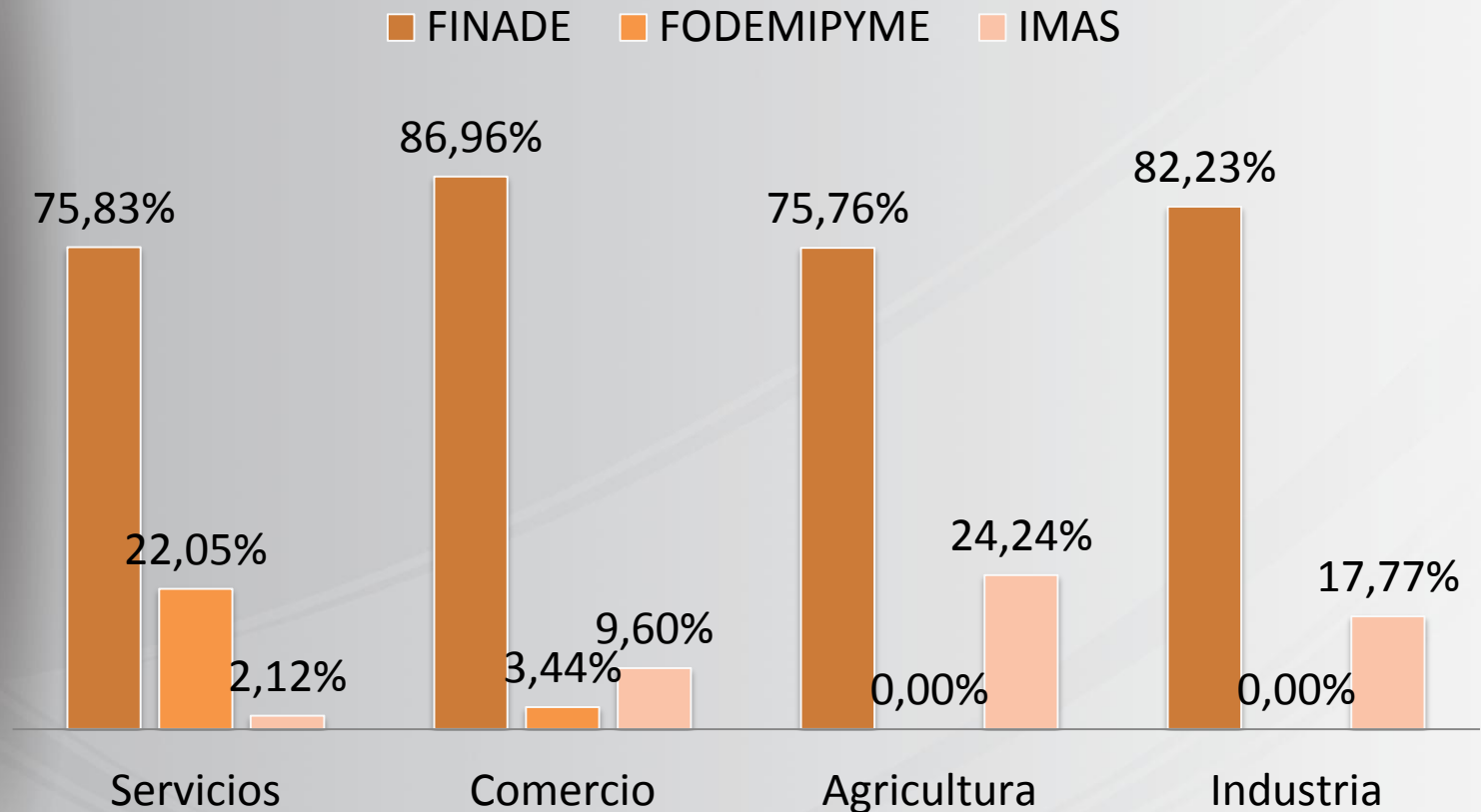
(millones de colones)

■ Proyectado* ■ Colocado



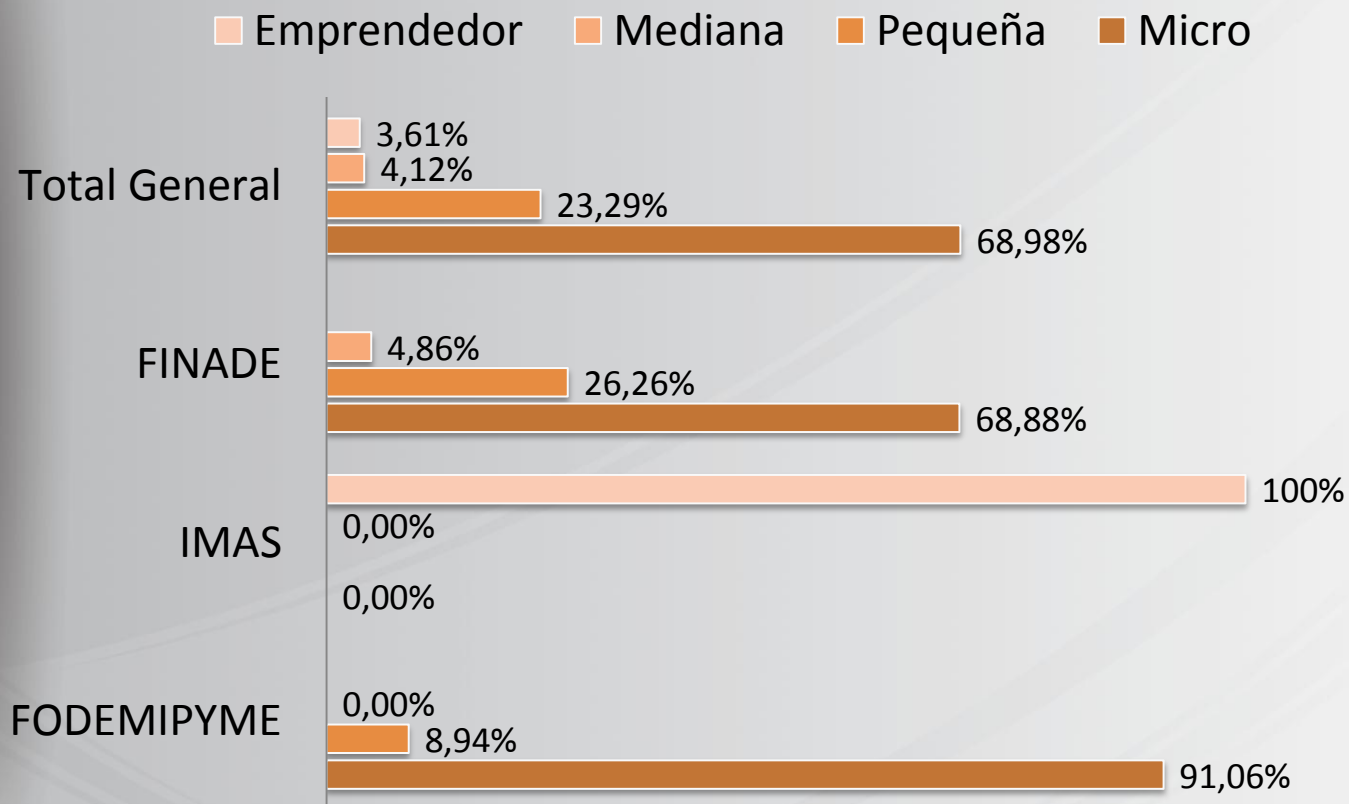
Fuente: Elaboración propia con información suministrada por las entidades financieras.

Colocación de los recursos de crédito de los fondos especiales según sector. 2012.



Fuente: Elaboración propia con información suministrada por las entidades financieras.

Colocación de los recursos de crédito de los fondos especiales según tamaño de empresa. 2012.



Fuente: Elaboración propia con información suministrada por las entidades financieras.

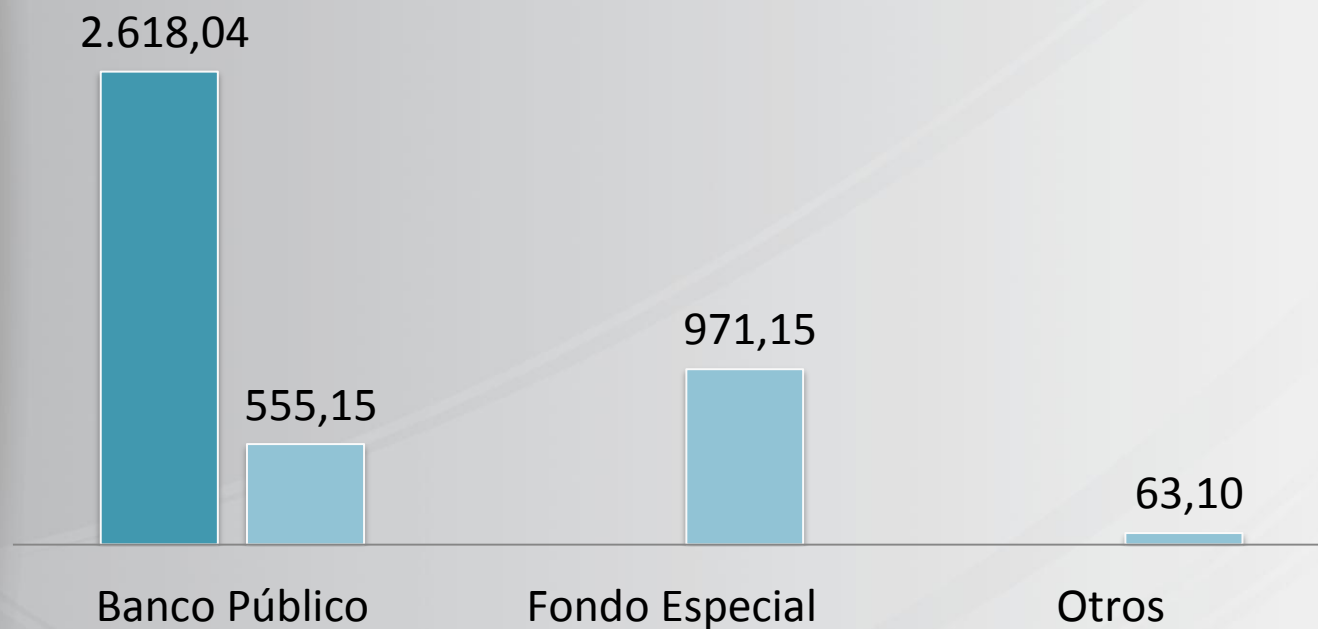


8. Los Fondos de Avalos y Garantías instrumentos financieros para facilitar el acceso al crédito.

Avales y garantías otorgados con fondos especiales, según tipo de entidad. Año 2012.

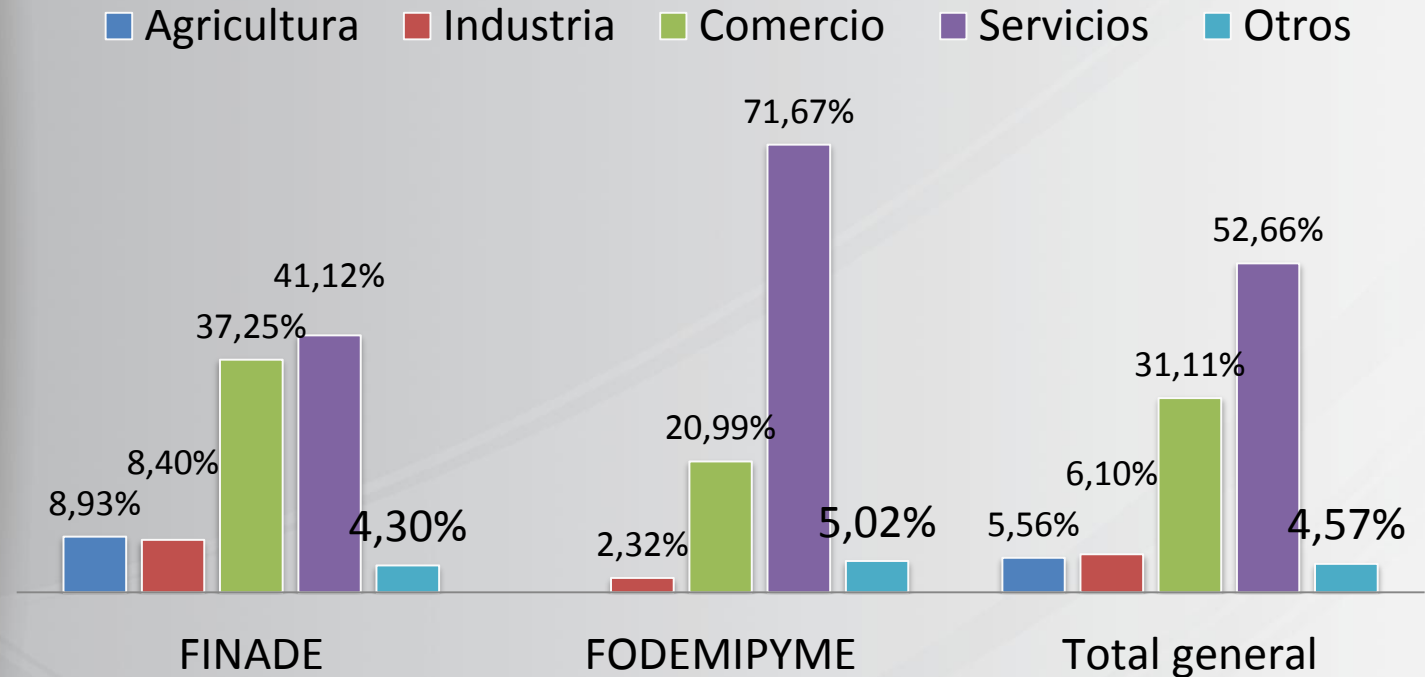
Millones de colones.

■ FINADE ■ FODEMIPYME



Fuente: Elaboración propia con información suministrada por las entidades financieras.

Avales y garantías otorgadas con fondos especiales según fondo por sector económico. 2012



Fuente: Elaboración propia con información suministrada por las entidades financieras.



9. Se mantiene una tendencia creciente en la expectativa de colocación para el 2012

MONTO COLOCADOS 2010-2011, PRIMER SEMESTRE Y PROYECTADO 2012

(en millones de colones)

Monto colocado en 2010	Monto colocado en 2011	Monto colocado I 2012	Proyectado 2012
282.049,00*	521.971,00	242.757.845.022,96	629.591.000

*antigua metodología

Aumento interanual de un 1.36% respecto de lo colocado en el primer semestre de 2011.

Proyecciones para el 2012, según entidad financiera.

Montos brutos proyectados a colocar en Pyme,
según tipo de entidad financiera para el año 2012.

Tipo de entidad	Total	Colocación I Sem. 2012	%
Banca pública	409.612.000.000	133.017.682.417	32%
Banca privada y financieras	152.067.100.000	92.972.297.665	61%
Fondos especiales	33.292.402.278	3.584.836.500	11%
Otros	34.619.660.000	13.183.028.440	38%
Total general	629.591.162.278	242.757.845.023	39%

Fuente: Elaboración propia con información suministrada por las entidades financieras.



Acciones a implementar:

Lineamientos para coordinar, impulsar y darle seguimiento a los servicios Financieros especializados para pymes en el año 2013.

Mejora en la información

Lograr que el 100% de las entidades financieras apliquen en el 2013 la definición PYME de la Ley 8262

Presentación de Información : clasificación, inventario de programas de servicios financieros y de desarrollo empresarial

Registro en el SIEC: durante el proceso de tramitación de crédito promover el registro ante el MEIC

Coordinación e instrumentos financieros

Coordinación

- Gestor financiero pyme
- Responsable dentro de cada entidad de coordinar con el MEIC.
- Nuevos esquemas de financiamiento para PYMES se harán de conocimiento del MEIC, previo a su publicación.
- Fondos de transferencia en SDE utilizarlos según los lineamientos del MEIC

Instrumentos financieros

- Diversificar instrumentos financieros adaptados a las necesidades de los emprendedores y las PYMES
- Incrementar el uso de los instrumentos financieros para crédito, avales o garantías que ofrece el SBD y el FODEPYME.
- Facilitar el acceso de los demás operadores financieros a las opciones que ofrecen, realizando las acciones necesarias para colocar al menos un 75% de los recursos aprobados anualmente en cada una de las líneas que ofrecen.

Lineamientos sobre utilización de los recursos

Incorporar en su oferta de crédito acciones claras y medibles, para atender aquellas áreas definidas como estratégicas en la Política Pública :

- Actividades productivas que vinculan empresas grandes con PYMES lo que asegura su sostenibilidad y capacidad de pago.
- Emprendimientos y PYMES lideradas por mujeres, personas con discapacidad y jóvenes empresarios.
- Oferta de productos financieros que faciliten el acceso de las PYMES en el Programa Nacional de Compras Públicas.
- Otorgamiento de créditos a proyectos desarrollados por PYME ubicadas en zonas rurales, en particular aquellas de menor desarrollo social, o bien, proyectos o empresas que estimulen el desarrollo de una marca región.
- Actividades productivas dirigidas al fomento, a la innovación y desarrollo de tecnología, que mejoren la calidad, diseño, u otras prácticas de las empresas PYME.
- PYMES o emprendimientos asociados a algún sector productivo específico.



Muchas gracias!

www.meic.go.cr